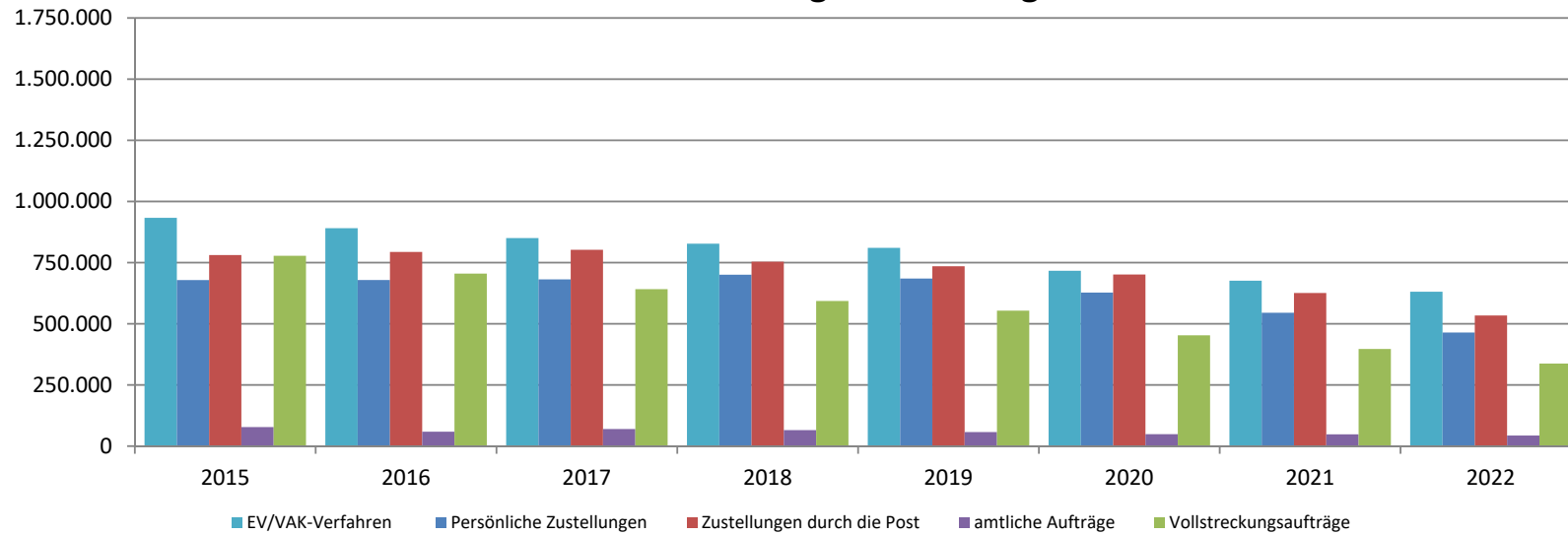


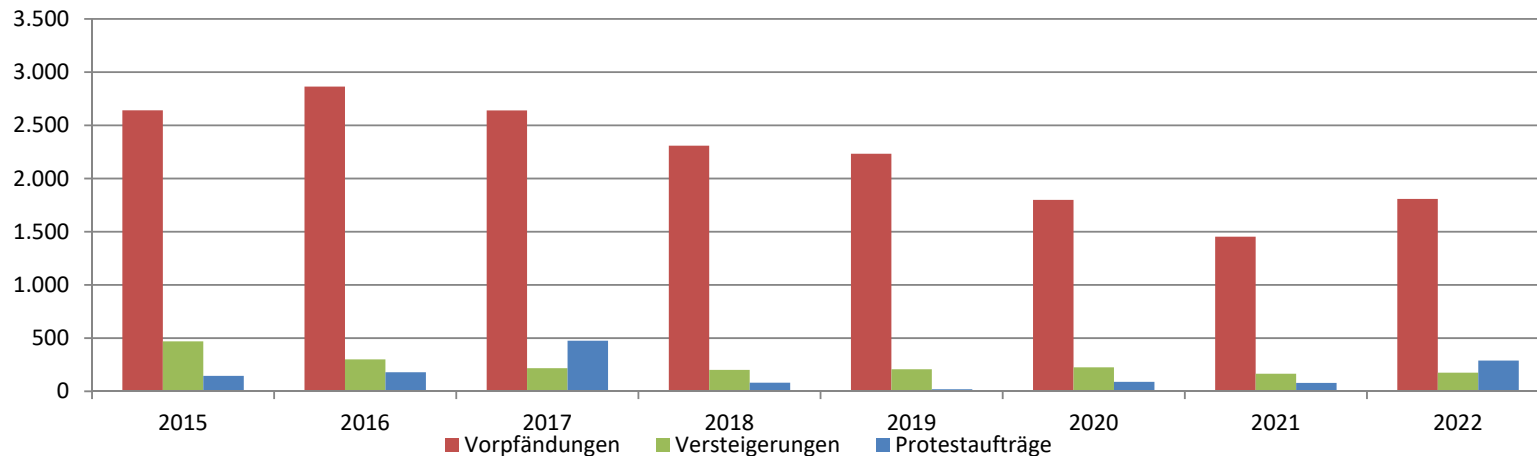
Übersichten über die Geschäftstätigkeit der Gerichtsvollzieher

Land NRW gesamt	2015	2016	2017	2018	2019	2020	2021	2022
Persönliche Zustellungen	678.650	679.007	681.411	700.731	685.032	627.583	545.168	464.410
Zustellungen durch die Post	780.862	793.535	802.453	753.902	735.118	701.393	625.796	533.909
Vollstreckungsaufträge	777.918	705.085	641.547	593.281	553.727	453.011	397.113	337.445
beschränkte Räumungsaufträge	5.775	6.392	7.029	8.115	8.508	8.419	7.342	9.275
sonstige Räumungsaufträge	10.643	9.441	9.074	8.589	6.948	6.193	5.089	4.639
isolierte gütliche Erledigungen	87.656	72.530	57.406	46.215	36.244	22.705	13.665	11.727
sonstige Aufträge	230.086	231.486	208.816	221.232	220.770	196.524	187.597	155.634
Pfändungsaufträge	443.758	385.236	359.222	309.130	281.257	219.170	183.420	156.170
amtliche Aufträge	77.827	58.986	69.922	65.283	57.368	48.807	48.235	43.242
EV/VAK-Verfahren	933.101	890.760	850.246	827.253	810.433	716.708	676.068	631.048
Erledigung durch Abnahme	219.837	203.002	196.156	188.532	175.477	153.780	142.438	125.497
Erledigung durch Übersendung VV	148.332	138.803	129.838	117.419	110.129	91.867	82.112	65.462
Protestaufträge	145	179	476	81	19	89	79	289
Vorpfändungen	2.641	2.864	2.640	2.309	2.233	1.799	1.453	1.808
Versteigerungen	470	300	217	201	207	225	165	175
Schuldbeiträge u. Parteigelder	285.297.612	252.694.843	235.933.778	231.555.243	251.009.365	206.755.789	205.343.544	190.666.668
pro GV	323.764	282.600	256.936	244.110	264.806	216.322	214.539	203.671

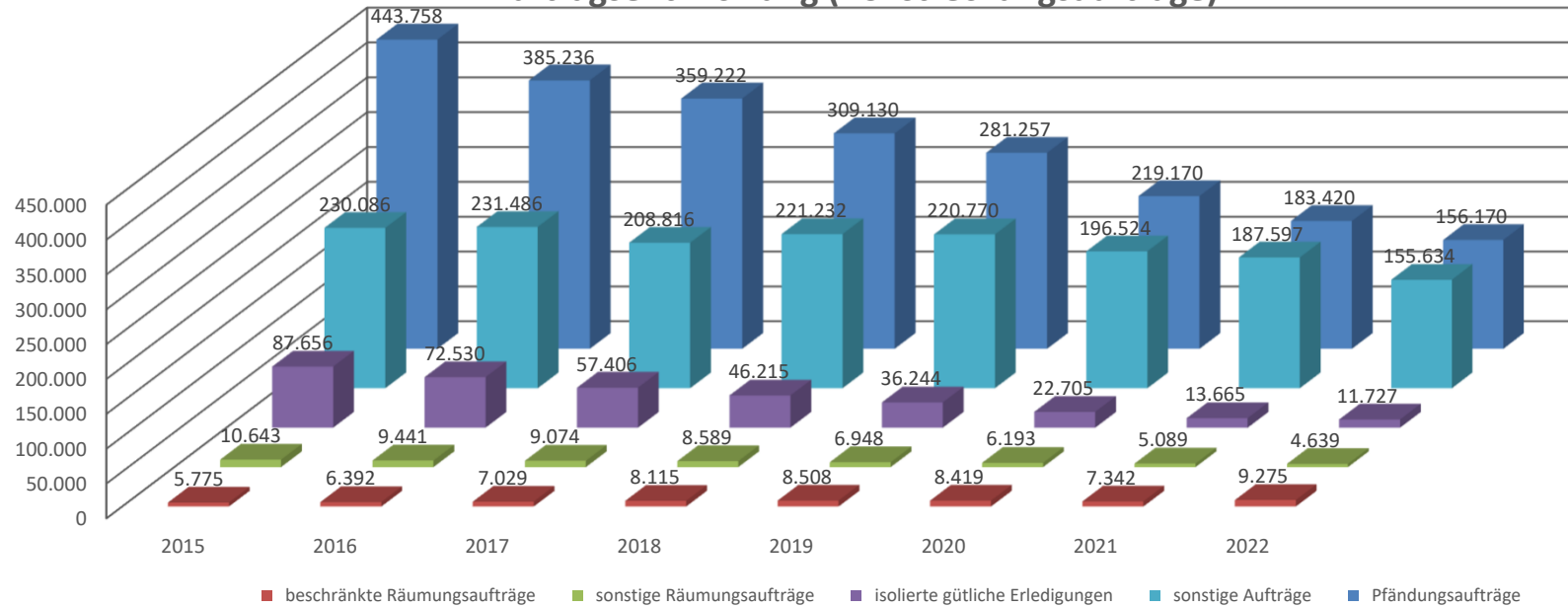
Übersicht I Auftragsentwicklung



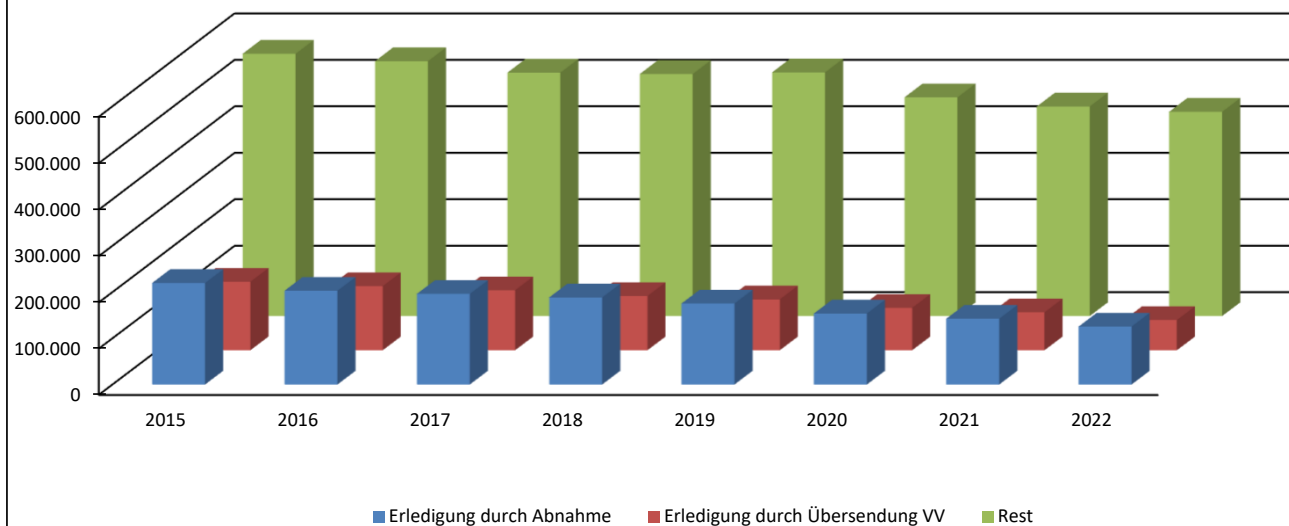
Übersicht II Auftragsentwicklung



Übersicht III Auftragsentwicklung (Vollstreckungsaufträge)

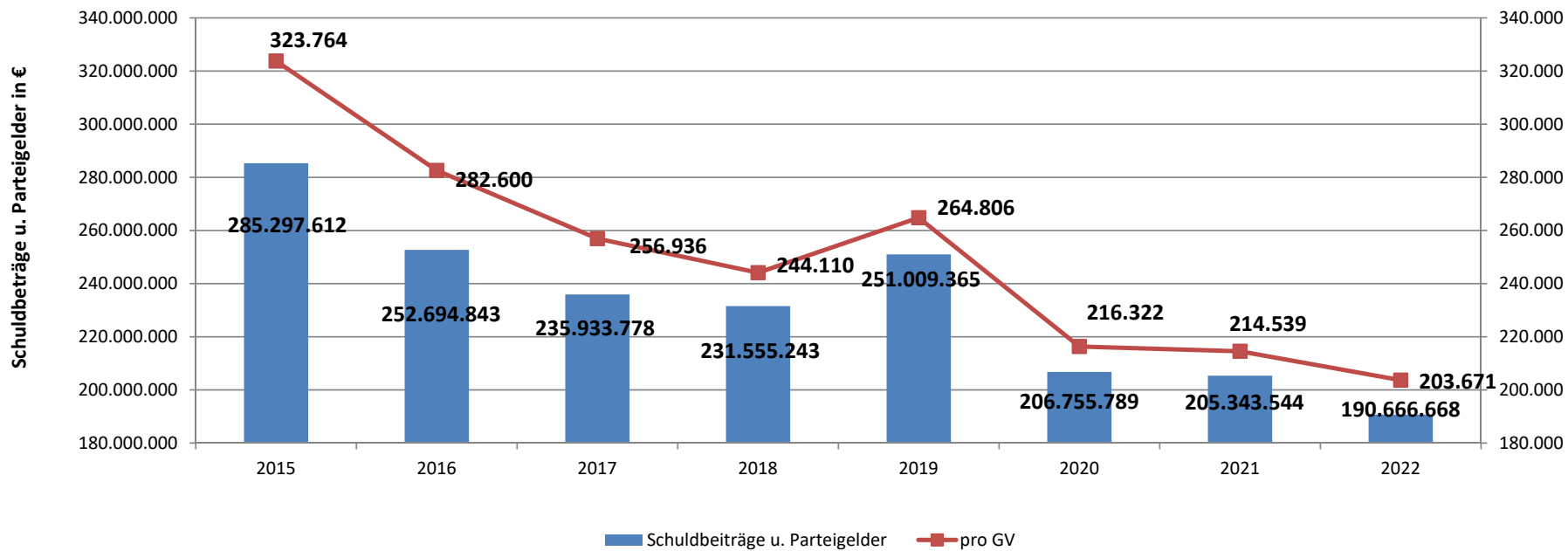


Übersicht IV Auftragsentwicklung (VAK-Verfahren)



	2015	2016	2017	2018	2019	2020	2021	2022
Schuldbeiträge u. Parteigelder	285.297.612	252.694.843	235.933.778	231.555.243	251.009.365	206.755.789	205.343.544	190.666.668
pro GV	323.764	282.600	256.936	244.110	264.806	216.322	214.539	203.671

Vergleich eingezogener Schuldbeträge NRW mit Beträgen je GV



	2015	2016	2017	2018	2019	2020	2021	2022
beschränkte Räumungsaufträge	5.775	6.392	7.029	8.115	8.508	8.419	7.342	9.275
sonstige Räumungsaufträge	10.643	9.441	9.074	8.589	6.948	6.193	5.089	4.639
isolierte gütliche Erledigungen	87.656	72.530	57.406	46.215	36.244	22.705	13.665	11.727
sonstige Aufträge	230.086	231.486	208.816	221.232	220.770	196.524	187.597	155.634
Pfändungsaufträge	443.758	385.236	359.222	309.130	281.257	219.170	183.420	156.170

	2015	2016	2017	2018	2019	2020	2021	2022
Erledigung durch Abnahme	219.837	203.002	196.156	188.532	175.477	153.780	142.438	125.497
Erledigung durch Übersendung VV	148.332	138.803	129.838	117.419	110.129	91.867	82.112	65.462
Rest	564.932	548.955	524.252	521.302	524.827	471.061	451.518	440.089

933101

890760

850246

827253

810433

716.708

676.068

631.048

**Übersicht über die Geschäftstätigkeit der Vollstreckungsbeamten
(Gerichtsvollzieher und Vollziehungsbeamte der Justiz) im Haushaltsjahr 2022**

A. Gerichtsvollzieherinnen und Gerichtsvollzieher

Lfd. Nr.	OLG-Bezirk	Personen				Dienstgeschäfte								
		Zahl der												
		Gerichtsvollzieherinnen und Gerichtsvollzieher insgesamt (einschl. Hilfskräfte)	Gerichtsvollzieherinnen (einschl. Hilfskräfte)	Gerichtsvollzieher (einschl. Hilfskräfte)	Personen in Ausbildung zum Gerichtsvollzieherdienst	Zustellungen persönlich bewirkt	Zustellung unter Mitwirkung der Post	Protestaufträge	Pfändungsaufträge	Räumungsaufträge	Räumungsaufträge § 885 a ZPO	isolierte gütliche Erledigung	Präsenzversteigerung (Termine)	
		1	2	3	4	5	6	7	8	10	11	12	13	
1	Düsseldorf	252,14	140	121	22	154.981	224.376	46	44.398	1.554	2.450	3.914	1	
2	Hamm	461,25	184	238	26	241.107	234.261	180	76.098	2.201	4.548	5.386	41	
3	Köln	222,76	124	111	16	68.322	75.272	63	35.674	884	2.277	2.427	95	
4	Summe 2022	936,15	448	470	64	464.410	533.909	289	156.170	4.639	9.275	11.727	137	
5	Summe 2021	957,14	434	497	47	545.168	625.796	79	183.420	5.089	7.342	13.665	148	

Lfd. Nr.	OLG-Bezirk	Dienstgeschäfte												
		Zahl der												
		Internetversteigerung (Ausgebote)	Anträge auf Abnahme der Vermögensaukunft	geleistete VAK	Abschriftenerteilung an Drittgläubiger	eidesstattliche Versicherung	sonstige Vollstreckungsaufträge	Adressermittlung EMA	Adressermittlung AZR, DRV, KBA	Drittauskünfte DRV	Drittauskünfte BZASt	Drittauskünfte KBA	durchgeführten Vorpfändungen	Vollstreckungsaufträge der Justizbehörden
		14	15	15 a	15 b	15 b	16	17 a	17 b	18 a	18 b	18 c	19	20
1	Düsseldorf	10	176.154	35.875	15.570	22	46.862	22.552	565	33.070	41.200	3.319	224	10.542
2	Hamm	10	316.197	64.427	35.785	9	77.311	44.741	1.506	53.686	70.418	4.770	1.370	24.061
3	Köln	18	138.697	25.195	14.107	21	31.461	17.704	603	24.698	30.785	2.862	214	8.639
4	Summe 2022	38	631.048	125.497	65.462	52	155.634	84.997	2.674	111.454	142.403	10.951	1.808	43.242
5	Summe 2021	17	676.068	142.438	82.112	157	187.597	86.761	3.107	108.278	152.698	13.657	1.453	48.235

B. Vollziehungsbeamtinnen und -beamte der Justiz

Lfd. Nr.	OLG-Bezirk	Dienstgeschäfte	
		Personen	Zahl der
		Vollziehungsbeamten (einschl. Hilfskräfte)	Vollstreckungsaufträge der Justizbehörden
1	Düsseldorf	2,44	1.951
2	Hamm	0,00	0
3	Köln	1,71	1.553
4	Summe 2022	4,15	3.504
5	Summe 2021	6,48	4.553